

СОГЛАСОВАНО  
Начальник Отдела культуры  
администрации города Шарыпово

(подпись)

дата " \_\_\_ " \_\_\_



С.Н. Гроза

УТВЕРЖДАЮ

Председатель наблюдательного совета

(подпись)

Г.В.Скоропадская

Протокол заседания № \_\_\_\_\_

дата " 16 " марта 2022

## ОТЧЕТ

о результатах деятельности Муниципального автономного учреждения "Городской драматический театр",  
находящегося в ведении Отдела культуры администрации города Шарыпово,  
и об использовании закрепленного за ним имущества  
за 20 20 год

	коды
Форма по КФД <sup>1</sup>	
Дата	
Код по ОКПО <sup>2</sup>	59428609

Наименование муниципального учреждения (далее - учреждение):

**Муниципального автономного учреждения "Городской драматический театр"**

Идентификационный номер Налогоплательщика (ИНН)	2459011667	
Код причины постановки на учет учреждения (КПП)	245901001	
Единицы измерения показателей: рублей (далее - руб.)	по ОКЕИ <sup>3</sup>	383
Наименование органа, осуществляющего функции и полномочия учредителя	Отдел культуры администрации города Шарыпово	
Адрес фактического местонахождения муниципального учреждения	662311, Красноярский край, г. Шарыпово, мкр. Берлин, д. 23/1	

<sup>1</sup> Классификатор форм документов.

<sup>2</sup> Общероссийский классификатор предприятий и организаций.

<sup>3</sup> Общероссийский классификатор единиц измерения.

### I. Общие сведения об учреждении

1.1. Основные виды деятельности учреждения:

№	Вид деятельности
1.	Деятельность в области исполнительских искусств (90.01)

1.2. Иные виды деятельности, которые учреждение вправе осуществлять в соответствии с его учредительными документами:

№	Вид деятельности
1.	нет

1.3. Перечень услуг (работ), которые оказываются учреждением потребителям за плату в случаях, предусмотренных нормативными правовыми актами, с указанием потребителей указанных услуг (работ):

№	Наименование услуги (работы)	Категории	Единицы измерения
1.	Премьера спектакля	физические лица	1 билет
2	Спектакль для взрослых	физические лица	1 билет
3	Спектакль для взрослых (гастрольная деятельность)	физические лица	1 билет
4	Спектакль для пенсионеров, студентов, школьников старших классов	физические лица	1 билет
5	Спектакль для пенсионеров, студентов, школьников старших классов	физические лица	1 билет
6	Спектакль для детей	физические лица	1 билет
7	Спектакль для детей	физические лица	1 билет
8	Спектакль для детей	физические лица	1 билет
9	Театрализованные, музыкальные, игровые программы, новогодние представления для детей дошкольного и школьного возраста	физические лица	1 билет
10	Театрализованные, музыкальные, игровые программы, новогодние представления для детей дошкольного и школьного возраста	физические лица	1 билет

1.4. Перечень разрешительных документов, на основании которых учреждение осуществляет деятельность (в

№	Наименование документа	Номер	Дата	Срок
1.	Распоряжение Администрации города Шарыпово "О создании муниципальных автономных учреждений"	№ 2041	21.09.2010г.	бессрочный
2.	Приказ Отдела культуры администрации города Шарыпово об утверждении Устава муниципального автономного учреждения «Городской драматический театр»	№ 125	15.12.2010г.	бессрочный
3.	Лист записи Единого государственного реестра юридических лиц	№ 6162468512904 в редакции № 6192468017428	09.12.2016г.; 27.11.2019г.	бессрочный
4.	Свидетельство о постановке на учет российской организации в налоговом органе по месту нахождения на территории Российской Федерации	серия 24 № 005838327	18.10.2002г.	бессрочный
5.	Постановление Администрации города Шарыпово "Об утверждении цен на платные услуги, оказываемые муниципальным автономным учреждением "Городской драматический театр"	107	28.05.2019	бессрочный
6.	Приказ МАУ "ГДТ" об утверждении Положения о предоставлении платных услуг, оказываемых муниципальным автономным учреждением "Городской драматический театр"	№ 3	26.02.2015г.	бессрочный

7.	Свидетельство о государственной регистрации юридического лица	серия 24 № 000666936	15.10.2002г.	бессрочный
8.	Лицензия на осуществление деятельности по перевозкам пассажиров и иных лиц автобусами	№ АН-24-002340	20.11.2019	бессрочный

1.5. Сведения о численности работников учреждения:

Наименование показателя	Количество ставок по штатному расписанию			Средняя заработная плата сотрудников учреждения, тыс. руб.	Квалификация сотрудников учреждения					
	На начало отчетного периода	На конец отчетного периода	Изменение, %		На начало отчетного		На конец отчетного		Изменение, %	
					высшее проф. образование	среднее проф. образование	высшее проф. образование	среднее проф. образование	высшее проф. образование	среднее проф. образование
1	2	3	4	5	6	7	8	9	10	11
Основной персонал	16	16	0	30,01	7	11	9	10	28	0
Педагогические работники										
Административно-управленческий персонал	1	1	0	43,3		1		1		
Вспомогательный персонал										
Сотрудники, относящиеся к иному персоналу	8	8	0	30,01	1	3	1	3		
<b>ИТОГО</b>	<b>25</b>	<b>25</b>	<b>0</b>		<b>8</b>	<b>15</b>	<b>10</b>	<b>14</b>	<b>0</b>	<b>0</b>

II. Результат деятельности учреждения

2.1. Общие результаты деятельности учреждения

№ п/п	Наименование показателя	На начало отчетного периода, руб.	На конец отчетного периода, руб.	В % к предыдущему отчетному периоду
1	2	3	4	5
1	Нефинансовые активы			
1.1	основные средства (балансовая стоимость)	14839642,78	16380430,42	110,38
1.2	уменьшение стоимости основных средств: всего	9883662,81	11763689,57	119,02
1.2.1	из них амортизация основных средств	9883662,81	11763689,57	119,02
1.3	основные средства (остаточная стоимость)	4955979,97	4616740,85	93,15
1.4	непроизведенные активы			
1.5	материальные запасы	0,00	292060,00	-
2	Финансовые активы, всего:	40175,96	653615,14	
2.1	денежные средства учреждения, всего		612884,50	
	в том числе:			
2.2	средства учреждения на лицевых счетах в органе казначейства	0,00	612884,50	
2.3	денежные средства учреждения в кассе			

2.4	дебиторская задолженность по доходам			
2.5	дебиторская задолженность по выплатам	40175,96	40730,64	101,38
2.6	прочие расчеты с дебиторами			
3	Обязательства, всего:	14839642,78	16380430,42	110,38
3.1	долговые обязательства			
3.2	кредиторская задолженность по выплатам:			
3.3	просроченная кредиторская задолженность по выплатам			
3.4	кредиторская задолженность по доходам:			
3.5	расчеты с кредитором	14839642,78	16380430,42	110,38

Справочно:

1) Просроченная кредиторская задолженность:

на начало отчетного периода 0 руб.

на конец отчетного периода 0 руб.

2) Общая сумма выставленных требований к возмещению ущерба по недостаткам и хищениям материальных ценностей, денежных средств, а также от порчи материальных ценностей:

0 руб.

3) Причины образования дебиторской задолженности, нереальной к взысканию:

4) Причины образования просроченной кредиторской задолженности:

## 2.2. Сведения по оказанию услуг учреждением

2.2.1 Информация о ценах (тарифах) на платные услуги (работы), оказываемые учреждением потребителям, а также доходах, полученных учреждением от оказания платных услуг (выполнения работ)

№ п/п	Наименование услуги (работы) <sup>1</sup>	Цена (тариф) в I кв. За единицу услуги, рублей	Цена (тариф) в II кв. За единицу услуги, рублей	Цена (тариф) в III кв. За единицу услуги, рублей	Цена (тариф) в IV кв. За единицу услуги, рублей	Сумма дохода, полученного учреждением от оказания платной услуги (выполнения работы), рублей
1	Премьера спектакля	300	300	300	300	431100,00
2	Спектакль для взрослых	250	250	250	250	229500,00
3	Спектакль для взрослых (гастрольная деятельность)	500	500	500	500	0,00
4	Спектакль для пенсионеров, студентов, школьников старших классов	100	100	100	100	23300,00
5	Спектакль для пенсионеров, студентов, школьников старших классов	200	200	200	200	65000,00
6	Спектакль для детей	150	150	150	150	26850,00
7	Спектакль для детей	200	200	200	200	122800,00
7	Спектакль для детей	50	50	50	50	14150,00
8	Театрализованные, музыкальные, игровые программы, новогодние представления для детей дошкольного и школьного возраста	250	250	250	250	203997,19
9	Театрализованные, музыкальные, игровые программы, новогодние представления для детей дошкольного и школьного возраста	300	300	300	300	105000,00

2.2.2 Общее количество потребителей, воспользовавшихся услугами (работами) учреждения (в т.ч. Платными) за отчетный период - 4850 чел.



Спектакль для детей	X	75 900	26 850,00	49 050,00
Спектакль для детей	X	142 800	122 800,00	20 000,00
Спектакль для детей	X	34 250	14 150,00	20 100,00
Театрализованные, музыкальные, игровые программы, новогодние представления для детей дошкольного и школьного возраста	X	204000	203 997,19	2,81
Театрализованные, музыкальные, игровые программы, новогодние представления для детей дошкольного и школьного возраста	X	203150,00	105 000,00	98 150,00
<b>Поступления от иной приносящей доход деятельности, всего</b>	<b>155</b>	<b>1 604 000,00</b>	<b>1 604 000,00</b>	-
в том числе:		1 604 000,00	1 604 000,00	-
добровольные пожертвования от благотворителей				
Поступления от реализации ценных бумаг	620			
Выплаты, всего:	900	<b>20 206 568,78</b>	<b>19 163 545,28</b>	<b>1 043 023,50</b>
в том числе:				
Заработная плата	211	7 777 440,60	7 755 901,81	21 538,79
Прочие выплаты	212	81 100,00	9 900,00	71 200,00
Начисления на выплаты по оплате труда	213	2 357 522,46	2 342 282,37	15 240,09
Услуги связи	221	33 000,00	29 031,02	3 968,98
Транспортные услуги	222	418 078,50	191 558,50	226 520,00
Коммунальные услуги	223	491 325,01	359 983,51	131 341,50
Арендная плата за пользование имуществом	224			-
Работы, услуги по содержанию имущества	225	1 327 427,95	1 279 230,00	48 197,95
Прочие работы, услуги	226	3 897 413,36	3 620 170,80	277 242,56
Страхование	227	3 639,17	3 639,17	-
<b>Социальное обеспечение, всего</b>	<b>260</b>	<b>29 645,05</b>	<b>29 645,05</b>	-
из них:				
Пособия по социальной помощи населению	262			-
Социальные пособия и компенсации персоналу в денежной форме	266	29 645,05	29 645,05	-
<b>Прочие расходы</b>	<b>290</b>	<b>77 000,00</b>	<b>70 000,00</b>	<b>7 000,00</b>
из них:		7 000,00	-	7 000,00
Налоги, пошлины и сборы	291			
Штрафы за нарушение законодательства о налогах и сборах, законодательства о страховых взносах	292			-
Штрафы за нарушение законодательства о закупках и нарушение условий контрактов (договоров)	293			-

Штрафные санкции по долговым обязательствам	294			-
Другие экономические санкции	295	70 000,00	70 000,00	-
Иные расходы	296			-
Увеличение стоимости основных средств	310	2 262 103,00	2 106 248,50	155 854,50
Увеличение стоимости нематериальных активов	320			-
<b>Увеличение стоимости материальных запасов</b>	<b>340</b>	<b>1 450 873,68</b>	<b>1 365 954,55</b>	<b>84 919,13</b>
Увеличение стоимости лекарственных препаратов и материалов, применяемых в медицинских целях	341	5 000,00		5 000,00
Увеличение стоимости продуктов питания	342	10 000,00		10 000,00
Увеличение стоимости горюче-смазочных материалов	343	38 000,00	16 684,75	21 315,25
Увеличение стоимости строительных материалов	344	456 441,00	446 441,00	10 000,00
Увеличение стоимости мягкого инвентаря	345	417 771,70	407 728,00	10 043,70
Увеличение стоимости прочих оборотных запасов (материалов)	346	382 744,88	354 531,70	28 213,18
Увеличение стоимости прочих материальных запасов однократного применения	349	140 916,10	140 569,10	347,00
Увеличение стоимости ценных бумаг, кроме акций и иных форм участия в капитале	520			
Увеличение стоимости акций и иных форм участия в капитале	530			
Остаток на конец года	X		612 884,50	

2.4 Сведения о выполнении муниципального задания и заданий по целевым показателям эффективности работы учреждения

Наименование показателя	Единица измерения	Утвержденная величина задания	% выполнения задания	Причины невыполнения муниципального задания и заданий по целевым показателям эффективности работы учреждения
1. Средняя заполняемость зала	процент	50	78,86	Отклонения из-за коронавирусной инфекции
2. Доля постановок спектаклей для детей в репертуаре(до возрастной категории "12+" включительно)	процент	50	100,00	
3. Число зрителей	человек	5637	86,04	
4. Динамика количества новых (капитально-возобновленных) постановок к предыдущему	процент	100	100,00	
5. Количество новых (капитально-возобновленных) постановок	единица	6	116,60	

III. Об использовании имущества, закрепленного за учреждением

№	Наименование показателя	На начало	На конец отчетного
1	Общая балансовая (остаточная) стоимость недвижимого имущества, находящегося у учреждения на праве оперативного управления (руб.)**	2778213,14 (0)	2778213,14 (0)
2	Общая балансовая (остаточная) стоимость недвижимого федерального имущества, находящегося у учреждения на праве оперативного управления и переданного в аренду (тыс. руб.)**		
3	Общая балансовая (остаточная) стоимость недвижимого федерального имущества, находящегося у учреждения на праве оперативного управления и переданного в безвозмездное пользование (руб.)**		
4	Общая балансовая (остаточная) стоимость движимого имущества, находящегося у учреждения на праве оперативного управления (руб.)**		
5	Общая балансовая (остаточная) стоимость движимого имущества, находящегося у учреждения на праве оперативного управления и переданного в аренду (руб.)**		
6	Общая балансовая (остаточная) стоимость движимого имущества, находящегося у учреждения на праве оперативного управления и переданного в безвозмездное пользование (руб.)**		
7	Общая балансовая (остаточная) стоимость особо ценного движимого имущества, находящегося у учреждения на праве оперативного управления (руб.)**	12061429,64 (4955979,97)	13602217,28 (4616740,85)
8	Общая балансовая (остаточная) стоимость особо ценного движимого имущества, находящегося у учреждения на праве оперативного управления и переданного в аренду		
9	Общая балансовая (остаточная) стоимость особо ценного движимого имущества, находящегося у учреждения на праве оперативного управления и переданного в безвозмездное пользование (руб.)**		
10	Общая площадь объектов недвижимого имущества, находящегося у учреждения на праве оперативного управления (квадратные метры (далее - кв. м)	623,20	623,20
11	Общая площадь объектов недвижимого имущества, находящегося у учреждения на праве оперативного управления и переданного в аренду (кв. м)		
12	Общая площадь объектов недвижимого имущества, находящегося у учреждения на праве оперативного управления и переданного в безвозмездное пользование (кв. м)		
13	Общая площадь объектов недвижимого имущества, арендуемых учреждением (кв. м) или находящихся в безвозмездном пользовании		
14	Количество объектов недвижимого имущества, находящегося у учреждения на праве оперативного управления (единиц)	1,00	1,00
15	Общая балансовая (остаточная) стоимость недвижимого имущества, приобретенного учреждением в отчетном финансовом году за счет средств, выделенных учреждению учредителем на указанные цели (руб.)**		




16	Общая балансовая (остаточная) стоимость недвижимого имущества, приобретенного учреждением в отчетном финансовом году за счет доходов, полученных от платных услуг и иной приносящей доход деятельности		
17	Объем средств, полученных в отчетном году от распоряжения в установленном порядке имуществом, находящимся у учреждения на праве оперативного управления (руб.)		

\*\* В графах 1 - 9, 15 - 16 необходимо указывать балансовую и остаточную стоимость в обязательном порядке.

И.о. директора МАУ "ГДТ"

  
Е.В.Юдина

Главный бухгалтер МКУ "ЦБУиТО ОК"

  
Е.А. Болтовская


Исполнитель:

Ведущий экономист МКУ "ЦБУиТО ОК"


  
М.Ю. Колоскова

СОГЛАСОВАНО:


Руководитель КУМИ Администрации  
города Шарыпово

  
О.Г. Андриянова


Главный специалист земельно-  
имущественного отдела КУМИ  
Администрации города Шарыпово

  
К.В.Федоткина

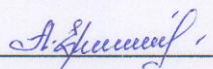
Начальник отдела экономики и  
планирования Администрации города  
Шарыпово

  
Е.В. Рачеева

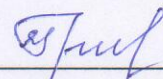
Главный специалист Финансового  
управления администрации города  
Шарыпово

  
Г.А. Гришина

Начальник отдела учета и отчетности  
Финансового управления администрации  
города Шарыпово

  
А.Н. Еременко

Руководитель Финансового управления  
администрации города Шарыпово

  
Е.А. Гришина

